



Zakázka:

47088-Slezská 44_2, Město Albrechtice

Adresa:

Slezská 44/2 793 95 Město Albrechtice

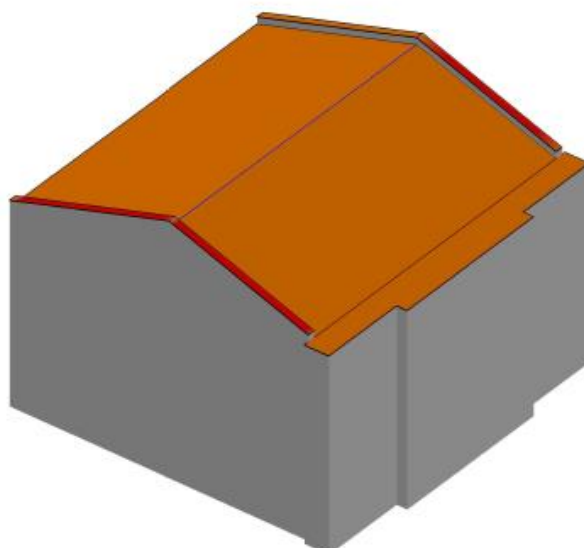
GPS: 50.1639144N, 17.5745897E

Zaměření stávající střešní konstrukce

Fotografie střechy

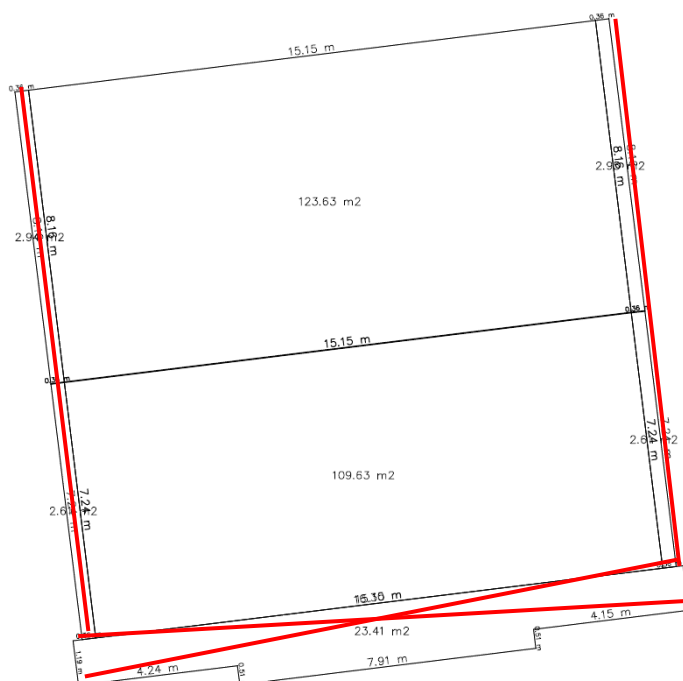


Model měřené střechy



Geometrie střešních rovin:

Změřena plocha 267.79 m²



Celková plocha

233,27 m²

Délky jednotlivých hran:

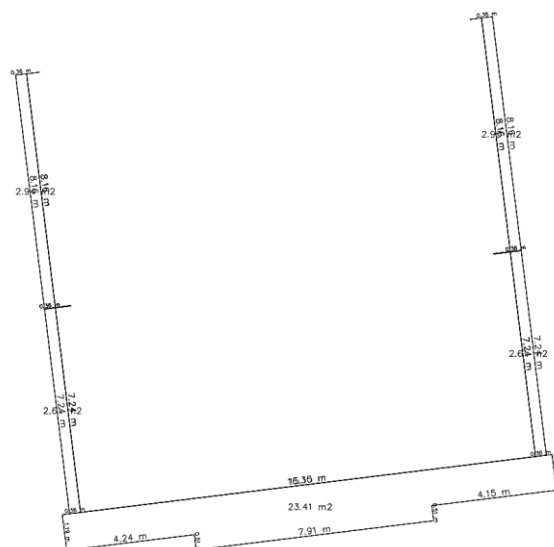
Levá hrana	0 m
Pravá hrana	0 m
Hřeben	15,15 m
Nároží	0 m
Úžlabí	0 m
Okap	15,15 m
Napojení na vyšší stěnu	30,8 m
Horní pultová hrana	0 m
Délka nejdelší krokve	8,16 m
Sklon střechy	17 °
Výška budovy	9,39 m

Poznámka:

Výše vypsane rozměry jsou napočítané pro všechny střešní roviny, jejichž plocha je uvedena ve schématu. Před vytvořením cenové nabídky, popřípadě před objednáním materiálu, je nutné zkontrolovat, zda se skutečně realizované plochy shodují s těmi zobrazenými výše.

Vypočítaná plocha střechy nezohledňuje komínová tělesa a střešní okna, nutno dodatečně odečíst.

Geometrie střešních rovin s odlišnou střešní krytinou:



Celková plocha	34,52 m ²
Z toho:	
Vnitřní plocha střechy	34,52 m ²
Plocha koruny atik	0 m ²
Další plochy:	
Plocha vystupujících konstrukcí (komínů, šachet, světlíků)	0 m ²
Plocha svislých částí atiky	0 m ²
Obvod atiky – vnější	0 m
Obvod atiky – vnitřní	0 m
Výška atiky	0 m
Šířka atiky	0 m
Napojení na stěnu atiky – obvod střechy u paty atiky	0 m
Napojení na svislou stěnu – ostatní	0,72 m
Délka volných hran – ukončení bez atiky	83,17 m
Výška budovy	9,39 m

Poznámka:

Výše vypsané rozměry jsou napočítané pro všechny střešní roviny, jejichž plocha je uvedená

Ve schématu. Před vytvořením cenové nabídky, popřípadě před objednáním materiálu, je nutné zkontrolovat, zda se skutečně realizované plochy shodují s těmi zobrazenými výše.

Střešní konstrukce je plochá, sklon střechy je < 5°. Vypočítaná plocha střechy nezohledňuje komínová tělesa, výlezy na střechu apod., nutno dodatečně odečíst.

Počet koutů na střeše je 0 ks, počet rohů na střeše je 0 ks.